

MÁV-START Zrt. 2015 évre vonatkozó munkabaleseti statisztikája

	2014	2015
3 napon túli munkabalesetek száma	307	328
halálos	1	0
csonkulásos	1	0
MÁV-START átlagos létszám	14258	14070
Kiesett napok száma	12144	15180
1000 főre jutó munkabalesetek száma	21,53	23,38
Egy baleseti sérülthez jutó munkaképtelen napok száma	39,56	46,14
Budapest	183	201
táppénzes napok száma	7100	9696
Debrecen	19	30
táppénzes napok száma	849	910
Miskolc	27	41
táppénzes napok száma	1032	2180
Pécs	25	15
táppénzes napok száma	1074	787
Szeged	34	29
táppénzes napok száma	1379	1119
Szombathely	19	12
táppénzes napok száma	710	488

A MÁV-START Kft. munkabaleseteinek a száma 2014-hez képest 7%-os növekedést mutat.

A 2015-ös évben, ellentétben a 2014-es évvel halálos és csonkulásos baleset nem történt.

A táppénzes állományban töltött napok száma az előző évhez képest emelkedést mutat, szintén emelkedést mutat az egy baleseti sérülthez jutó táppénzes napok száma.

2014:

- Halálos baleset:

TSZVK Pécs VSZ Dombóvár létszámába tartozó mozdonyvezető 2014. november 11-én 14 óra 36 perckor Báticasék és Hidas-Bonyhád állomások közötti szintbeli kereszteződésben vasúti jármű és közúti jármű ütközéses balesete következtében halálos munkabalesetet szenvedett.

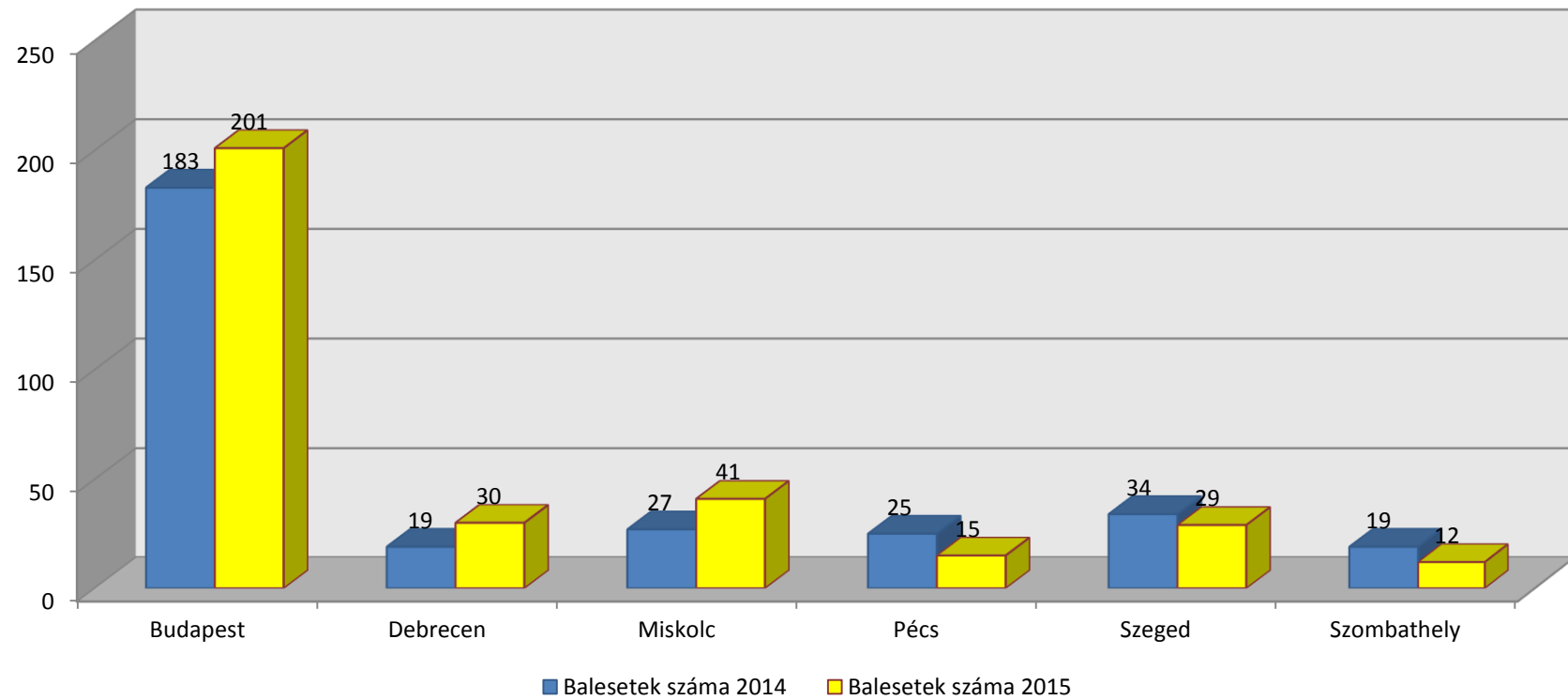
- Csonkulásos baleset:

TSZVK Budapest VSZ Székesfehérvár létszámába tartozó mozdonyvezető 2014. augusztus 22-én járműkapcsolás során testének bal oldalát beütötte a vontatójármű ütközőtányérjába és ezután Szabadbattyán és Kiscséri puszta közötti szakaszon közlekedve ismét beütötte a bal oldalát a vezetőülés karfájába. Pusztaszabolcs vasútállomásra kórházba szállították, ahol életmentő beavatkozás során a lépét eltávolították.

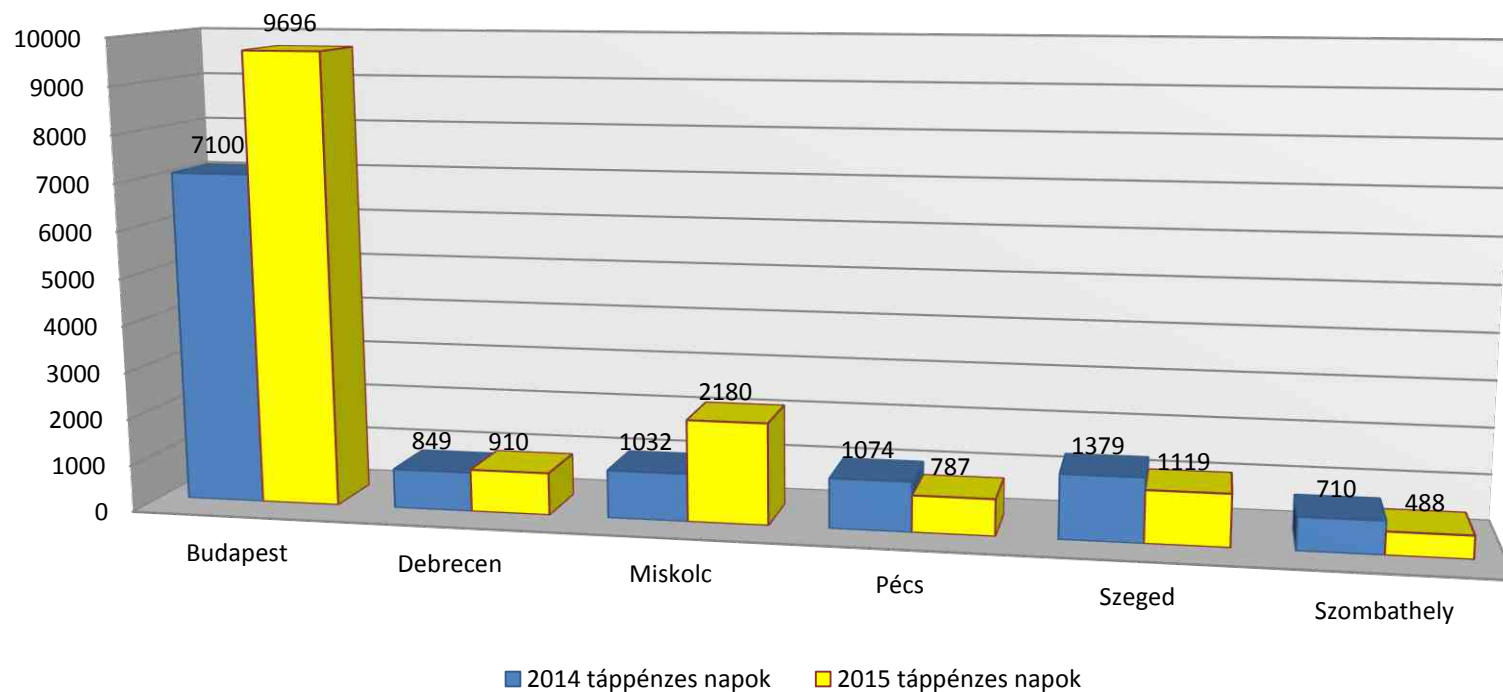
A különböző területeken érzékelhető különbségek vannak.

A 2014-es évben Budapesthez tartozott a munkabalesetek 59,6%-a, míg a 2015-ös évben ez az érték az összes munkabaleset 61,3%-át teszi ki. Budapest, Debrecen és Miskolc térségeiben növekedett a munkabalesetek száma, ezzel szemben a Pécsi, Szegedi és a Szombathelyi területeken jelentős csökkenés tapasztalható.

Munkabalesetek darabszáma 2014-2015 (területenként)

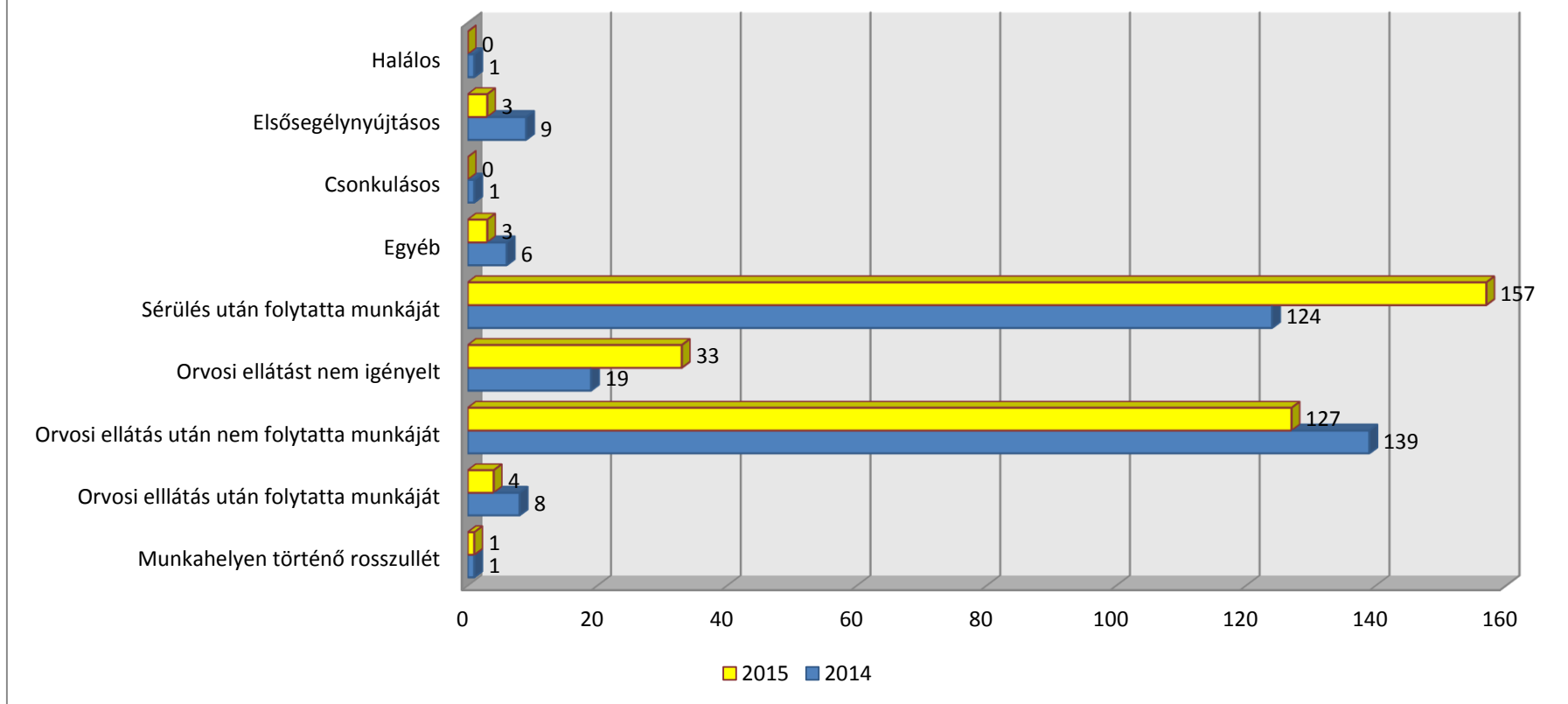


Táppénzes napok darabszáma területi bontásban



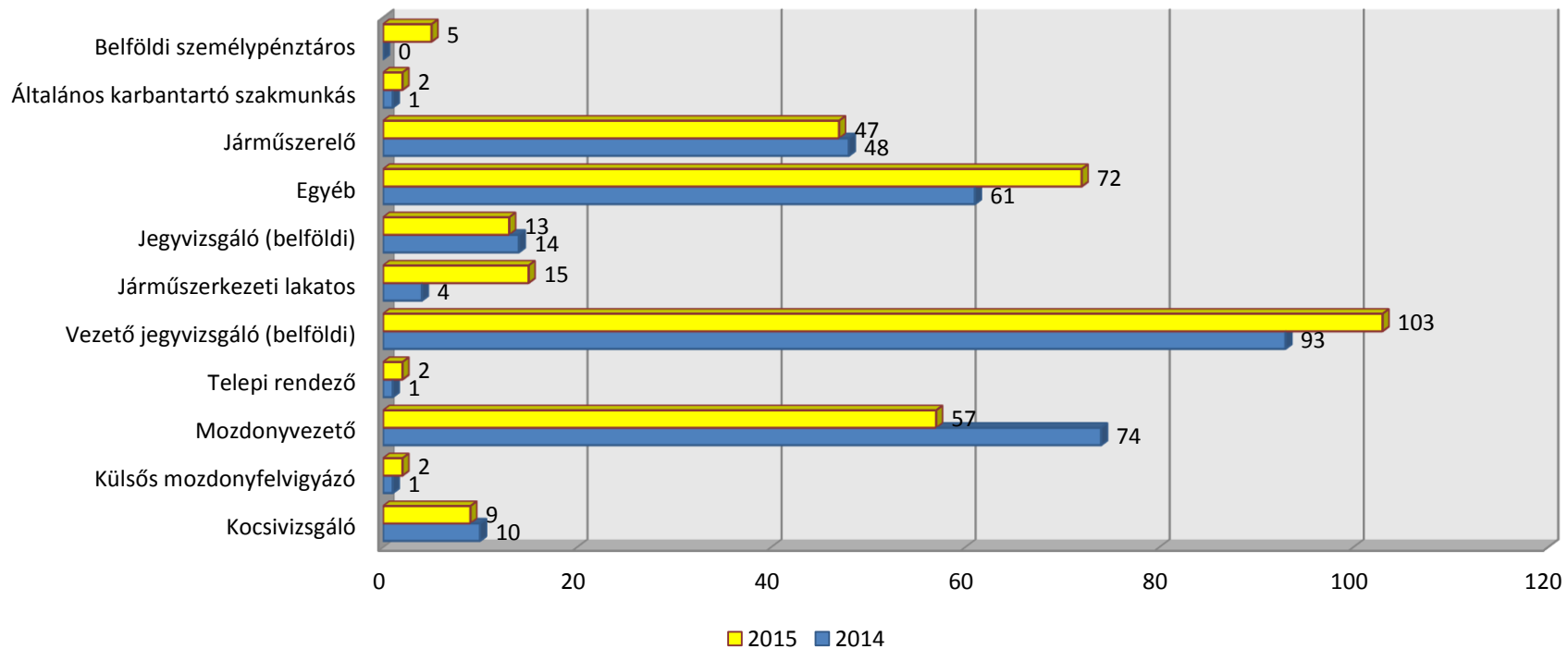
A táppénzes napok száma az előző évhez képest jelentősen növekedett a Budapesti és a Miskolci térségben. A Debreceni térségben minimális emelkedés tapasztalható az előző évhez képest. A Pécsi, Szegedi és a Szombathelyi térségekben párhuzamosan a munkabaleseti tendenciával a táppénzes napok száma is csökkenést mutat.

Balesetek súlyossága alapján



A 2015-ös évben halálos és csonkulásos baleset nem történt, emellett jelentősen megemelkedett azon munkabalesetek száma, amelyeknél a sérült a baleset bekövetkezése után folytatta a munkáját, ez arra enged következtetni, hogy sérülések nem voltak olyan súlyosak, mint az ezt megelőző évben. Ezt támasztja alá, az utána lévő pont is, amely azt mutatja, hogy azon személyek száma, akik az orvosi ellátás után, már nem folytatták munkájukat csökkent, illetve, hogy növekedett azon balesetek száma, amelyek orvosi ellátást nem igényeltek.

Elsődleges munkakörbe sorolt munkabalesetek



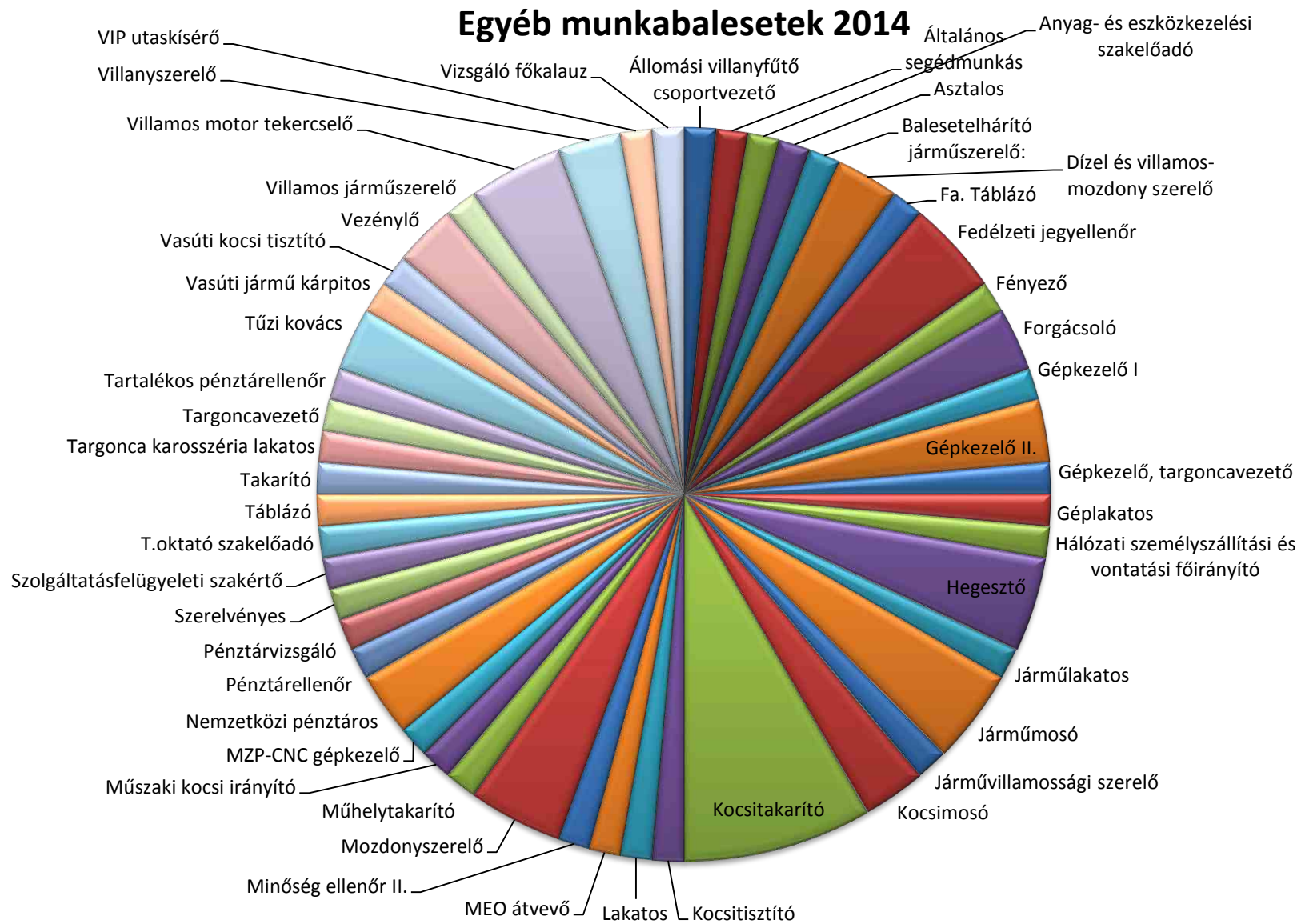
Elsődleges munkakörökbe sorolt munkabalesetek közül a 2014-es évhez képest a belföldi személypénztáros, a vezető jegyzigáló és az egyéb (másodlagos) munkakör dolgozóinak munkabaleseti száma emelkedett.

Stagnál az általános karbantartó szakmunkások, a járműszerelők, a jegyzigalók (belföldi), a külsős mozdonyfelvigyázók és a kocsizigalók baleseteinek a száma.

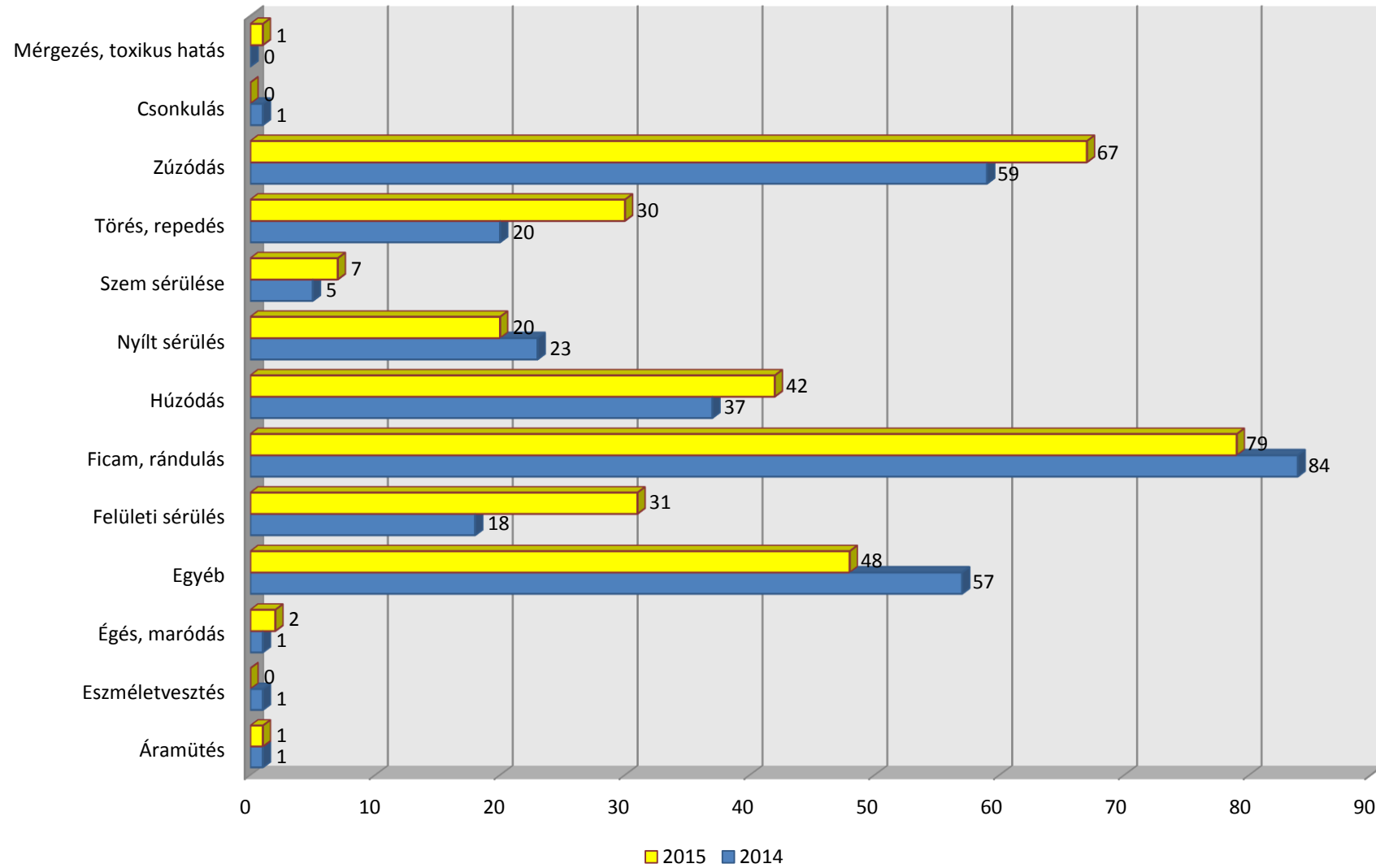
A 2015-ös évben jelentősen csökkent a mozdonyvezető munkakörben dolgozók munkabaleseteinek száma.

Alább látható diagramok az egyéb munkakörök baleseteit mutatják be. (Ajánlom nagy képernyőn, teljes képernyő módban nézni.)

Egyéb munkabalesetek 2014



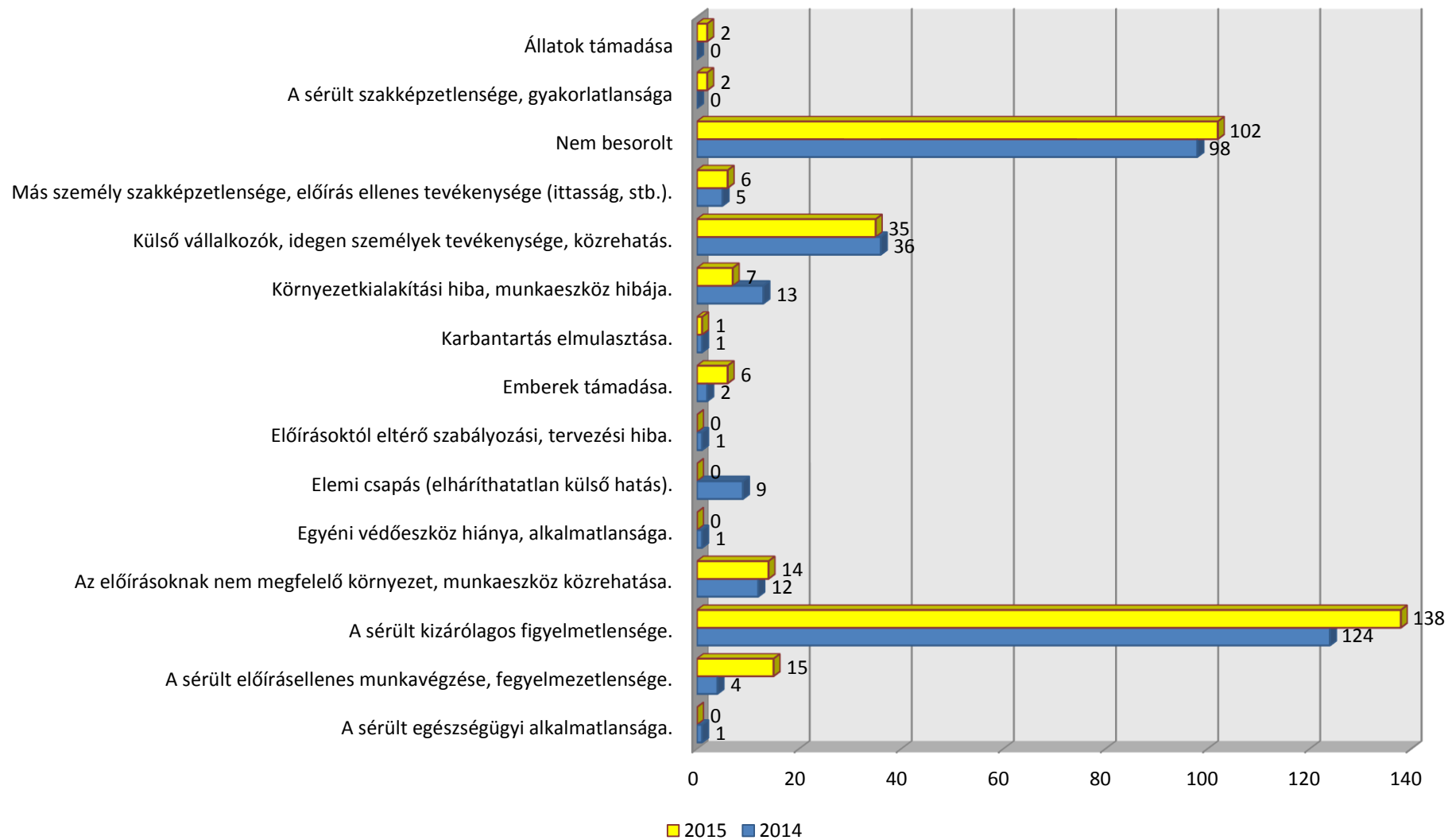
Sérülés jellege szerint



A 2015-ös évben jelentősen emelkedtek a töréssel, repedéssel, felületi sérüléssel járó sérülések száma. Enyhe emelkedést mutatnak továbbá a zúzódásos és húzódasos sérülések.

Ezzel szemben csökkenést mutatnak a nyílt sérülések, ficamok, rándulások és az egyéb sérülési jelek.

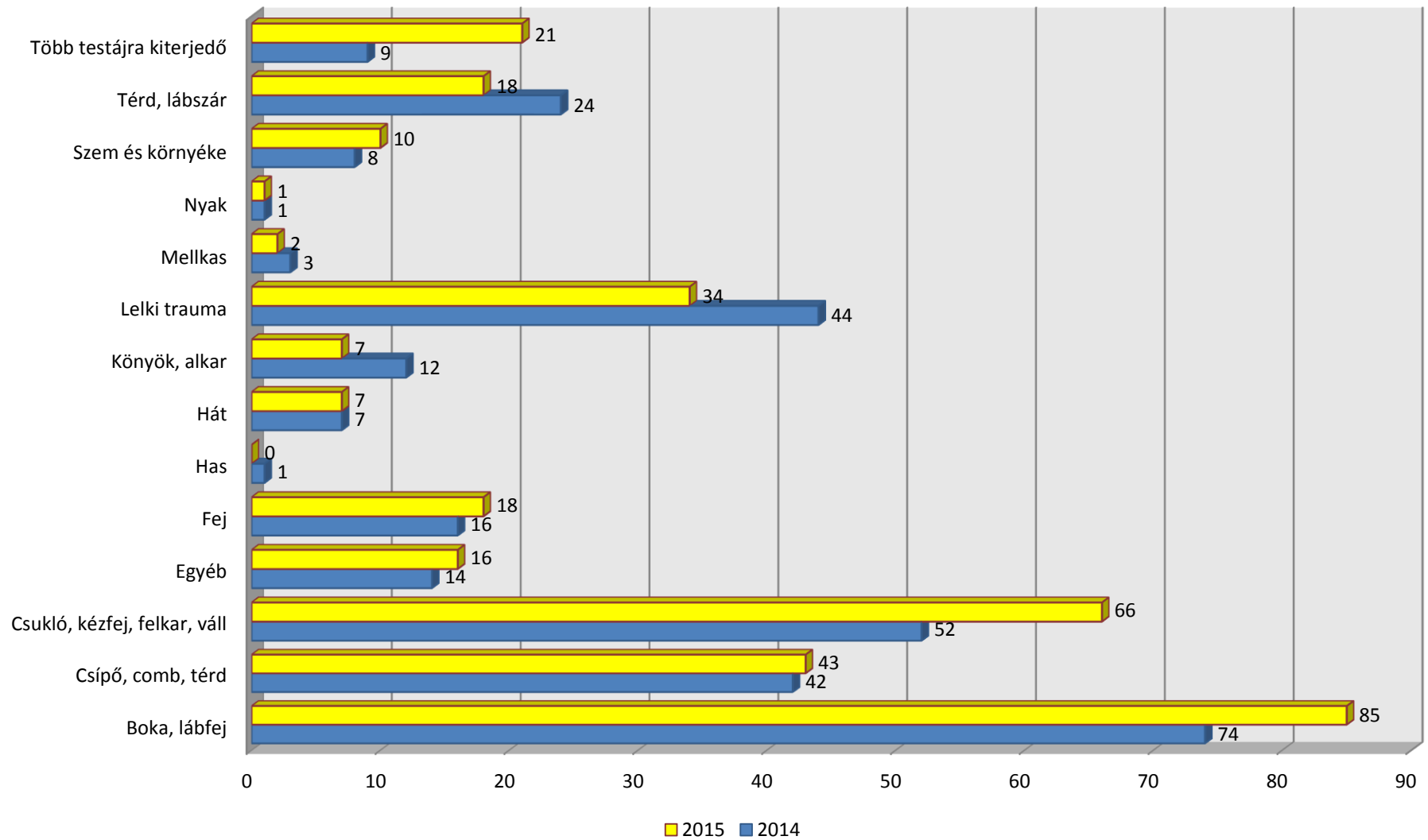
A sérülés oka



Az emberek támadása és a sérült előírás ellenes munkavégzése, fegyelmetlensége miatt bekövetkező munkabalesetek növekvő tendenciát mutatnak.

A környezetkialakítási hiba miatt vagy munkaeszköz hibája miatt kialakult balesetek száma csökkent, ezeken kívül a többi munkabaleseti ok viszonylagos stagnálást mutat.

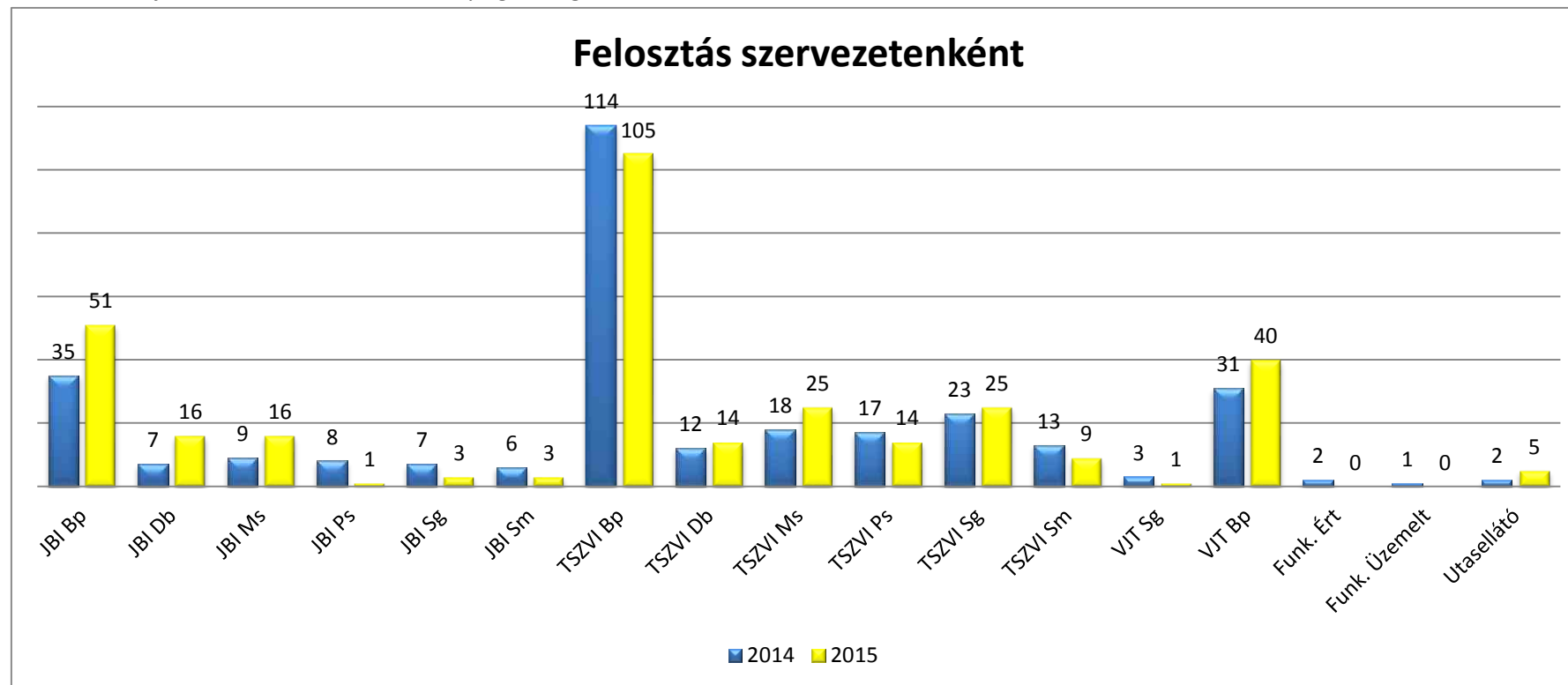
Sérült testrész szerint



A sérült testrészeknél emelkedést mutatnak a több testtájr a kiterjedő, a csuklót, kézfejet, felkart, vállat és a bokát, lábfejet érintő sérülések.

A lelki traumás, a térdet, lábszárat, a könyököt, alkart érintő sérülések száma csökkenő tendenciájú.

A többi testtájat ért sérülések száma viszonylagos stagnálást mutat.



Az előző évhez képest JBI Budapestnél, JBI Debrecen, JBI Miskolc, TSZVI Miskolcnál és VJT Budapestnél tapasztalhattunk növekedést. Ezzel szemben csökkenő tendenciát mutat JBI Pécs, Szeged, Szombathely, TSZVI Budapest, TSZVI Szombathely.